

Con il Patrocinio della



PROVINCIA AUTONOMA DI TRENTO


Con il Patrocinio di



Azienda Provinciale
per i Servizi Sanitari
Provincia Autonoma di Trento



It.a.net

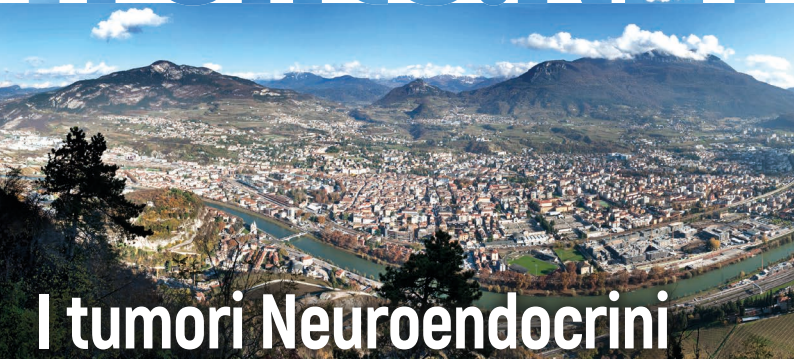


**Società
Triveneta
di Chirurgia**

Congiunto con



Trento.NET



I tumori Neuroendocrini Gastro-Entero-Pancreatici (GEP-NET)

Presidenti del Congresso

Alberto Brolese, Chirurgia Generale 2 - Trento

Franca Chierichetti, Medicina Nucleare - Trento

Presidente Onorario

Davide D'Amico - Padova

Trento

Auditorium del Centro per i Servizi Sanitari

24 novembre 2017

I tumori neuroendocrini rappresentano un gruppo eterogeneo di tumori maligni che originano dal sistema neuroendocrino diffuso. Sono neoplasie considerate rare anche se recenti studi dimostrano una incidenza in continuo aumento. Possono svilupparsi in qualsiasi distretto dell'organismo, ma più frequentemente (65-70% dei casi) originano dal tratto gastro-entero-pancreatico e per questi ultimi è stato definito l'acronimo GEP-NET, tema dell'incontro.

Nella maggior parte dei casi si tratta di tumori ben differenziati e con un basso grado di malignità che può consentire anche lunghe sopravvivenze. In una percentuale minore di casi invece si riscontrano tumori maligni con un comportamento biologico più aggressivo e una prognosi infausta a breve termine. Anche il quadro clinico è altamente variabile con sintomi talora invalidanti, come nelle forme "funzionanti", oppure molto subdoli come nelle forme "non funzionanti". Per questo motivo la diagnosi è spesso tardiva con presenza di malattia metastatica e, ancor oggi, non vi è unanime consenso riguardo le appropriate strategie diagnostiche e terapeutiche da adottare.

Proprio questa loro estrema e caratteristica variabilità clinica e il loro comportamento biologico variegato e disomogeneo, hanno fatto sì che simbolicamente queste malattie siano state associate all'immagine della "zebra".

L'evoluzione della diagnostica per immagini e quella delle metodiche di trattamento sia medico che chirurgico stanno significativamente migliorando la vita di questi pazienti. Per tale motivo è fondamentale la creazione di Gruppi Multidisciplinari dedicati (NET Unit) all'interno degli Ospedali di riferimento, con lo scopo di ottimizzare le risorse secondo i criteri della appropriatezza diagnostica e terapeutica e di sviluppare linee guida basate sulle più recenti evidenze scientifiche.

Questo evento si colloca anche nel momento in cui la nostra Azienda ha acquisito le più recenti tecnologie diagnostiche, in particolare quelle di Medicina Nucleare, permettendoci così di definire i migliori percorsi diagnostico/terapeutici atti a prolungare e migliorare la qualità di vita dei nostri pazienti e questo, per noi, è motivo di grande soddisfazione.

TRENTO.NET, grazie al contributo di autorevoli Relatori esperti e provenienti da diversi Centri di riferimento Triveneto e Nazionale, vuole essere un'occasione di incontro e di aggiornamento per tutte le figure professionali coinvolte nella gestione di questa "variegata" malattia.

Vi attendiamo numerosi e vi ringraziamo per la vostra partecipazione.

I Presidenti

Franca Chierichetti



Alberto Brolese



PROGRAMMA

Venerdì 24 novembre

9.00 Registrazione dei partecipanti

9.30 Saluti istituzionali

- Introduzione al Congresso: *A. Brolese, F. Chierichetti*
- Direttore Generale: *P. Bordon*
- Direttore Sanitario: *C. Dario*
- Direttore SOP: *G.M. Guarrera*
- Presidente Società Triveneta di Chirurgia:
M. Frego (Schiavonia-Monselice)
- Coordinatori ACOI del Triveneto:
G. Tirone (Trento), *V. Fiscon* (Cittadella), *R. Petri* (Udine)

Mattina 10.00-13.00

SESSIONE 1 - INTRODUZIONE AL TEMA GEP-NET

Presidenti: *M. Ruge* (Padova), *G. Favia* (Padova)

Moderatori: *de Pretis* (Trento), *M. Barbareschi* (Trento)

10.05 **Inquadramento clinico e storia naturale della patologia.**

R. Cannizzaro (Aviano)

10.20 **Le MEN.** *M. Iacobone* (Padova)

10.35 **Inquadramento isto-patologico e nuova classificazione.**

N. Decarli (Trento)

10.50 **Ruolo dell'endoscopia digestiva.** *E. Tasini* (Trento)

Discussant: *S. Benvenuti* (Treviso), *B. Germanà* (Belluno),

G. Mazzoleni (Bolzano), *F. Ricci* (Rovereto)

11.15 Coffee break

SESSIONE 2 - LE NOVITÀ EMERGENTI NELLA DIAGNOSTICA AVANZATA

Presidente: *R. Pozzi Mucelli* (Verona), *G. Morana* (Treviso)

Moderatori: *M. Recla* (Trento), *F. Chierichetti* (Trento)

11.35 **Imaging dei tumori neuroendocrini del pancreas "funzionanti".**

R. Negrelli (Verona)

11.55 **Imaging dei tumori neuroendocrini del pancreas**

"non funzionanti". *R. Pozzi Mucelli* (Verona)

12.15 **Il 68Ga in Medicina Nucleare.** *M. Asti* (Reggio Emilia)

12.35 **PET-TC.** *M. Farsad* (Bolzano)

Discussant: *L. Balestreri* (Aviano), *M. Gregianin* (Castelfranco Veneto),

M. Ferrari (Trento), *A. Palermo* (Trento), *D. Donner* (Trento)

13.00 - 14.00 Lunch

Pomeriggio 14.00-18.00

SESSIONE 3 - IL RUOLO DELLA CHIRURGIA

Presidenti: *P. Pederzoli* (Peschiera del Garda), *N. Bassi* (Treviso)

Moderatori: *A. Guglielmi* (Verona), *C. Bassi* (Verona)

14.05 La chirurgia del tratto gastro-enterico.

G. de Manzoni (Verona)

14.20 La chirurgia dei P-NET. *M. Falconi* (Milano)

14.35 La chirurgia del fegato: resezione e trapianto.

L. De Carlis, F. Ferla (Milano)

14.50 Il ruolo della chirurgia mini invasiva: laparoscopica e robotica?

A. Coratti (Firenze)

15.05 Short video. *S. Marcucci* (Trento)

15.15 Il follow-up. *F. Grimaldi* (Udine)

Discussant: *R. Merenda* (Venezia), *F. Martin* (Bolzano),

U. Tedeschi (Verona), *G. Butturini* (Peschiera del Garda)

15.40 Lettura magistrale:

La genetica dei Tumori Gastro-entero-pancreatici.

A. Scarpa (Verona)

SESSIONE 4 - ATTUALITÀ NELLA TERAPIA MEDICA

Presidenti: *V. Zagonel* (Padova), *G. Tortora* (Verona)

Moderatori: *O. Caffo* (Trento), *D. Pastorelli* (Feltre)

16.05 Il ruolo dell'oncologo. *S. Cingarlini* (Verona)

16.25 Il ruolo della terapia radio metabolica. *A. Filice* (Reggio Emilia)

16.45 Le terapie loco-regionali. *C. Aliberti* (Padova)

Discussant: *F. Bergamo* (Padova), *M. Frisinghelli* (Trento),

A. Veccia (Trento), *C. Trentin* (Trento)


17.15 Take Home Messages. *D. D'Amico* (Padova)

17.25-18.00 Test ECM e chiusura del Congresso.

24 novembre 2017

Trento.NET





Società Triveneta di Chirurgia

Congiunto con



PRESIDENTI DEL CONGRESSO

Alberto Brolese, Direttore Chirurgia Generale 2 - Trento
Franca Chierichetti, Direttore Medicina Nucleare - Trento

SEGRETERIA SCIENTIFICA

Stefano Marcucci - Francesco Ciarleglio
Chirurgia Generale 2
Ospedale Santa Chiara - Trento

SEDE DEL CONGRESSO

Auditorium del Centro per i Servizi Sanitari
Via Degasperi - Palazzina D - Trento

ECM

Crediti ECM assegnati: 5,6. L'evento formativo si rivolge alla figura di Medico Chirurgo (discipline: Medicina interna, Oncologia, Radioterapia, Chirurgia generale, Medicina nucleare, Patologia clinica, Radiodiagnostica), Infermiere e Tecnico sanitario di radiologia medica.

ISCRIZIONI

La partecipazione al congresso è gratuita.
L'iscrizione si effettua online collegandosi al sito www.organizing.it sezione Programmazione Eventi.

SEGRETERIA ORGANIZZATIVA

ORGANIZING

Segreteria istituzionale Società Triveneta di Chirurgia
e ACOI Veneto
Via Santuario, 41
35031 Abano Terme - Padova
Tel. 049 8025202
info@organizing.it



24 novembre 2017

Trento.NET





Società
Triveneta
di Chirurgia

Congiunto con



In collaborazione con



Medtronic

Johnson & Johnson

MEDICAL S.P.A.

B | BRAUN
SHARING EXPERTISE



24 novembre 2017

Trento.NET

